


Name : ..... Section : ..... Roll No : .....



# QUARTERLY EXAMINATIONS

## Telugu Vachakam

MARKS  50

Class : I

Time : 2½ Hours

Syllabus

Lessons : 1 to 11

School Stamp

I. తెలుగు అక్షరాలను వ్రాయండి. (8)

.....

.....

.....

.....

.....

.....


.....

.....

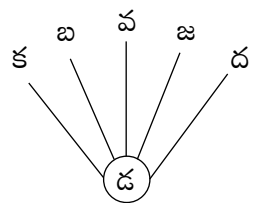
.....

.....

II. క్రింది బొమ్మలను చూచి, వాటి పేర్లు వ్రాయండి. (6)



III. క్రింది పట్టిక ఆధారంగా పదాలు వ్రాయండి. (5)



1. ....
2. ....
3. ....
4. ....
5. ....

IV. సరియైన హల్లులతో ఖాళీలను నింపండి.

(6)

1. \_\_\_\_ దంగం (స్వ - మృ)
2. \_\_\_\_ బల (మ - త)
3. \_\_\_\_ లుపు (తె - సె)

4. \_\_\_\_ ముడు (ర - య)
5. \_\_\_\_ దియ (ది - వి)
6. \_\_\_\_ ంస (య - హ)

V. క్రింది వానికి గుణింతాలను గుర్తించండి.

(4)

1. దీర్ఘము : .....
2. కొమ్ము : .....
3. ఒత్వము : .....
4. ఎత్వము : .....

VI. క్రింది అక్షరాలకు గుణింతాలను వ్రాయండి.

(6)

1. ట : .....
2. డ : .....
3. బ : .....

VII. క్రింది పట్టికలోని అక్షరాలతో కొన్ని పదాలు వ్రాయండి.

(5)

రై	ప	క	కౌ	కి
ల	మే	కో	గౌ	డ
ను	ము	వ	పి	లు
పు	టో	గూ	లి	డు

1. ....
2. ....
3. ....
4. ....
5. ....
6. ....
7. ....
8. ....
9. ....
10. ....

VIII. క్రింది అక్షరాలకు ఒత్తులను వ్రాయండి.

(5)

1. గ =
2. ఛ =
3. ఝ =
4. ఞ =
5. ఢ =
6. బ =
7. భ =
8. య =
9. శ =
10. ష =

IX. క్రింది పదాలలో గీతగీసిన అక్షరానికి లోపించిన ఒత్తును చేర్చి, తిరిగి పదం వ్రాయండి.

(5)

1. అరుడు : .....
2. మజిగ : .....
3. బుగలు : .....
4. దుపటి : .....
5. కషము : .....
6. వరము : .....
7. అధము : .....
8. పువులు : .....
9. తపసు : .....
10. గొడలి : .....

